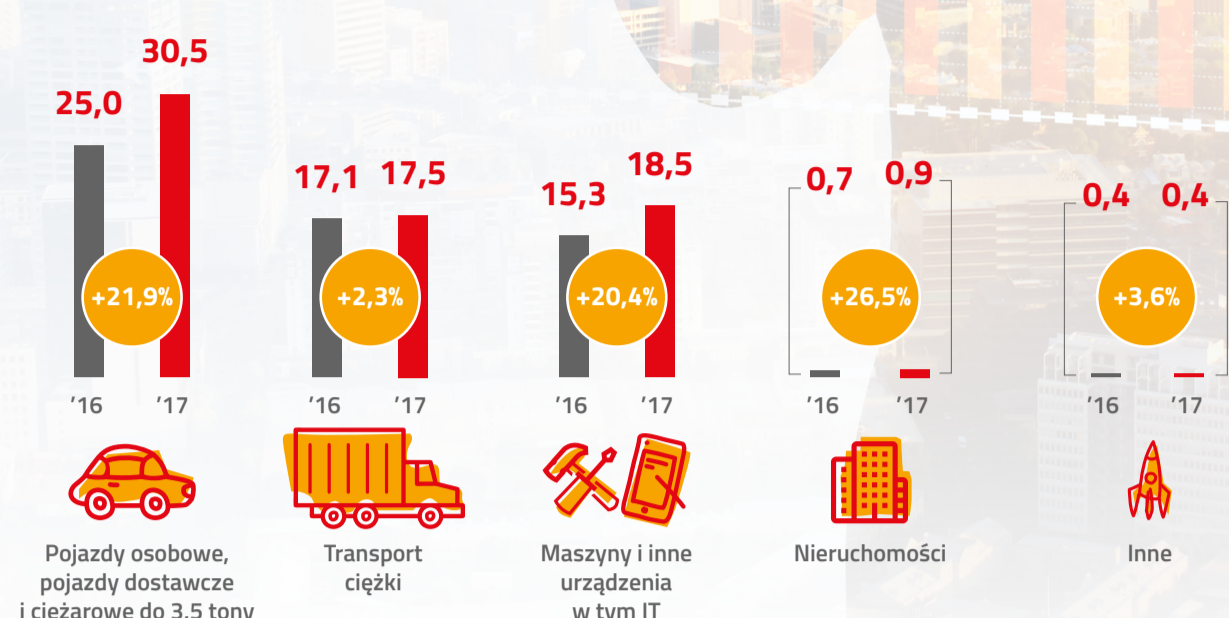




Rynek Leasingu w 2017 roku

Łączne aktywa sfinansowane przez firmy leasingowe w latach 2016 i 2017 (mld zł)



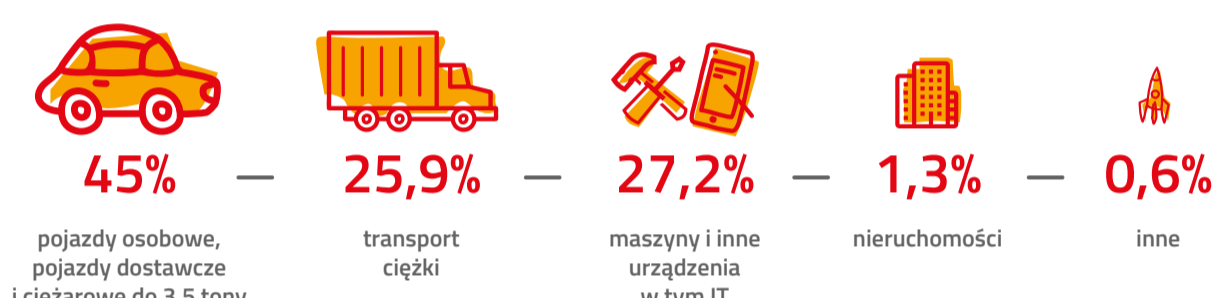
Źródło: ZPL

Liczby



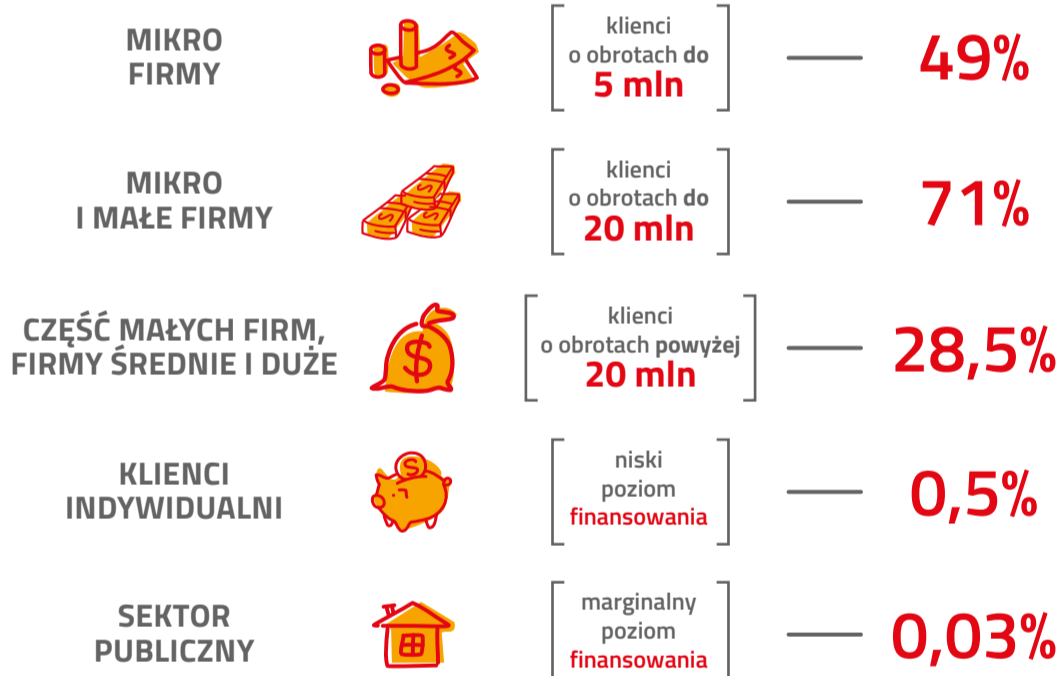
Źródło: ZPL

Struktura finansowania przedmiotów



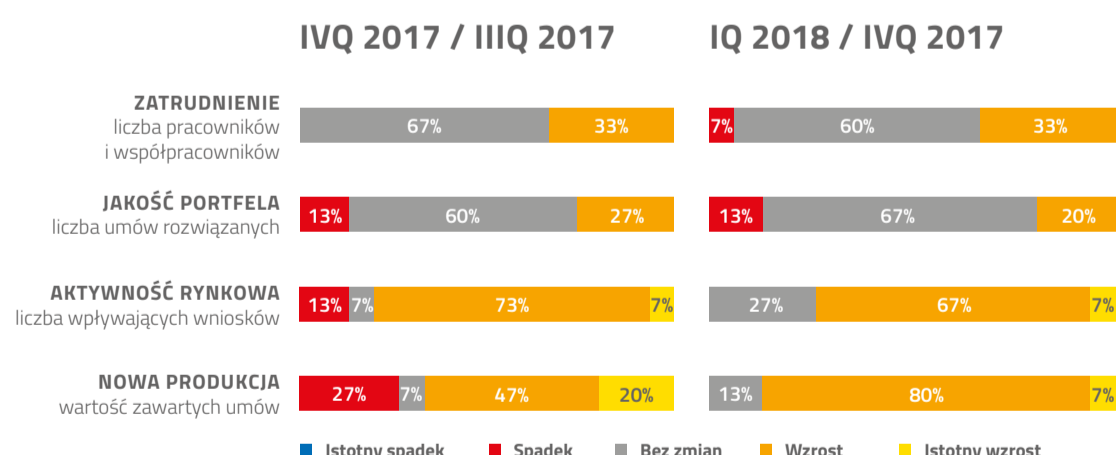
Źródło: ZPL

Struktura klientów firm leasingowych Szacunek



Źródło: ZPL

Badanie koniunktury branży leasingowej

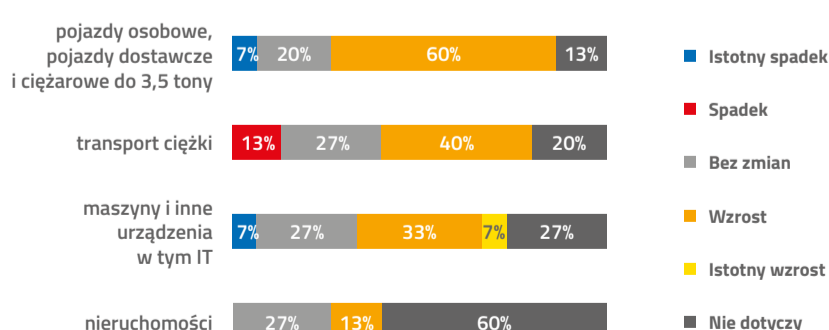


■ Istotny spadek ■ Spadek ■ Bez zmian ■ Wzrost ■ Istotny wzrost

Badanie jest realizowane wśród osób odpowiedzialnych za sprzedaż w firmach zrzeszonych w ZPL. Dane dotyczą oceny mijającego okresu oraz trendów w kolejnym kwartale. Procentowe kwoty określają jaki udział badanych wybrało daną odpowiedź.

Źródło: ZPL

IQ 2018 / IVQ 2017



■ Istotny spadek ■ Spadek ■ Bez zmian ■ Wzrost ■ Istotny wzrost ■ Nie dotyczy

Badanym określa jak wg. przedstawicieli badanych firm zmieni się wartość sfinansowanych aktywów w I kwartale br. w porównaniu do IV kwartału 2017 r.

Źródło: ZPL

